



ЕВРОПЕЙСКИ СЪЮЗ  
ЕВРОПЕЙСКИ  
СОЦИАЛЕН ФОНД



ОПЕРАТИВНА ПРОГРАМА  
НАУКА И ОБРАЗОВАНИЕ ЗА  
ИНТЕЛИГЕНТЕН РАСТЕЖ

# ЕДИННА ЕЛЕКТРОННА ПЛАТФОРМА ЗА ОБРАЗОВАТЕЛНИ УСЛУГИ И СЪДЪРЖАНИЕ - „ДИГИТАЛНА РАНИЦА“

Проект ВGo5M2OP001-2.012-0001 „образование за утрешния ден“ (ОУД), финансиран от оперативна програма „наука и образование за интелигентен растеж“, съфинансирана от европейския съюз чрез европейските структурни и инвестиционни фондове



# КАКВО ПРЕДЛАГА ПЛАТФОРМАТА „ДИГИТАЛНА РАНИЦА“

## [HTTPS://EDU.MON.BG/](https://edu.mon.bg/)

- **Онлайн уроци** – богат учебен материал, представен под формата на дигитални уроци за ученици от 1 до 12 клас; безплатното интерактивно дигитално образователно съдържание е достъпно за ученици и родители, а се създава от учителите или се ползват готови образователни ресурси с отворен лиценз;
- **Оценки** – всички ученици имат достъп до актуалните си оценки в платформата; има възможност и за родителите да следят академичното развитие на техните деца;
- **Домашни** – възможност за задаване и изпълняване на задания за самостоятелна работа;
- **Виртуални класни стаи** – възможност за улеснено провеждане на онлайн уроци чрез виртуални класни стаи.



## „ДИГИТАЛНА РАНИЦА“



- Дигиталната раница е достъпна само с националните акаунти [edu.mon.bg](http://edu.mon.bg);
- Дигиталната раница е интегрирана с останалите системи на МОН и с външните доставчици;
- Достъп до дигиталната раница имат всички **педагогически специалисти, всички ученици и техните родители**;
- Даването на **edu.mon** акаунтите (там, където все още не е направено) и на кодовете за дневник на децата може да бъде организирано паралелно чрез класните ръководители.



## ДОСТЪП НА РОДИТЕЛИТЕ



Parent's Login

Родителите създават профила си през началната страница на НЕИСПУО (<https://neispuo.mon.bg>) – „Регистрация на родител“, като за да асоциират профила си със своето дете следва да въведат и кода за дневник на детето, генериран от НЕИСПУО. Кодът за дневник на детето е видим в колоната „Код за дневник“ на модула „Потребители“ в НЕИСПУО, достъпен за всички класни ръководители. Кодът на детето не е неговия [edu.mon.bg](https://edu.mon.bg) акаунт! В модула „Потребители“ колоната „Личен образователен номер“ е всъщност електронния профил ([edu.mon](https://edu.mon.bg) акаунта) на ученика, като след него следва да се добави [@edu.mon.bg](https://edu.mon.bg).

## МОДУЛ „ПРОГРАМА“



Модулът „Програма“ е интегриран със седмичното разписание в НЕИСПУО. Ако училището използва външен доставчик на електронен дневник, седмичното разписание се изтегля от дневника в НЕИСПУО, а от него – в дигиталната раница.

От модула учителите могат директно да стартират виртуални срещи за съответния ден и час. За всеки час се визуализира и учебната програма, заедно с учебното съдържание, налично по темата.




ЕВРОПЕЙСКИ СЪЮЗ  
ЕВРОПЕЙСКИ  
СОЦИАЛЕН ФОНД



ОПЕРАТИВНА ПРОГРАМА  
НАУКА И ОБРАЗОВАНИЕ ЗА  
ИНТЕЛИГЕНТЕН РАСТЕК

## МОДУЛ „ПРЕДМЕТИ“



В модула „Предмети“ се показват всички предмети и класове на съответния преподавател, също заедно с учебната програма и наличните разработени и одобрени уроци.



## МОДУЛ „ДОМАШНИ“



Чрез модула „Домашни“ могат да се назначават задания за изпълнение от учениците, като учителят може да задава крайна дата, един или повече класове, към които да се насочат, като за учителя има пълна видимост към статута на зададените работи към всеки ученик. Към домашните може да се задава допълнително съдържание, което да бъде прегледано от ученика или да се прикачват файлове.



ЕВРОПЕЙСКИ СЪЮЗ  
ЕВРОПЕЙСКИ  
СОЦИАЛЕН ФОНД



ОПЕРАТИВНА ПРОГРАМА  
НАУКА И ОБРАЗОВАНИЕ ЗА  
ИНТЕЛИГЕНТЕН РАСТЕК

## МОДУЛ „БИБЛИОТЕКА“



В модула „Библиотека“ е събрано наличното към момента готово дигитално съдържание, разпределено по класове, предмети и теми от учебния план. Модулът ще се допълва и обновява непрекъснато както с уроците на учителите, така и с образователно съдържание със свободен достъп, предоставено от издателства и партньори на министерството.





## ПОЛЗИ

- Платформата предлага на учениците достъп до богат набор от безплатно дигитално образователно съдържание. В допълнение, тя позволява на учителите да създават свое съдържание, като по този начин обогатяват библиотеката на платформата, предлагайки интересен и разнообразен учебен материал.
- Платформата служи и като информационен портал за родители. Тя им позволява да следят обучителния процес на своите деца и да достъпват актуална информация за оценките, отсъствията, бележките и заданията им за самостоятелна работа. Дава им възможност също и да достъпят всички учебни материали.
- Каталогът на образователни ресурси със свободен достъп съдържа допълнителни образователни ресурси с отворен лиценз, които се намират чрез обхождане на хранилищата, налични в него.

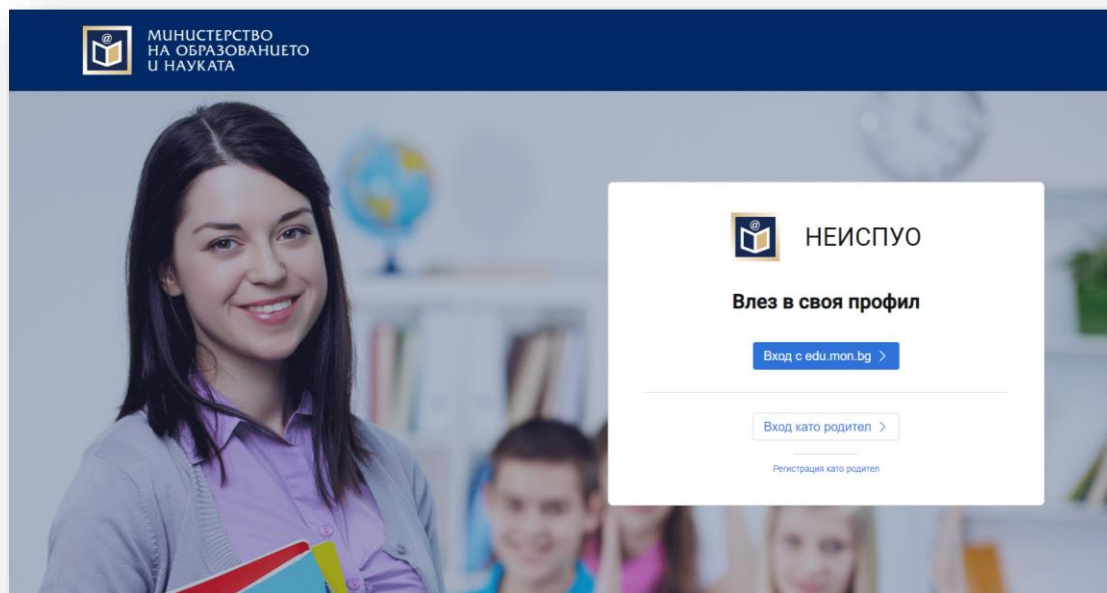


ЕВРОПЕЙСКИ СЪЮЗ  
ЕВРОПЕЙСКИ  
СОЦИАЛЕН ФОНД



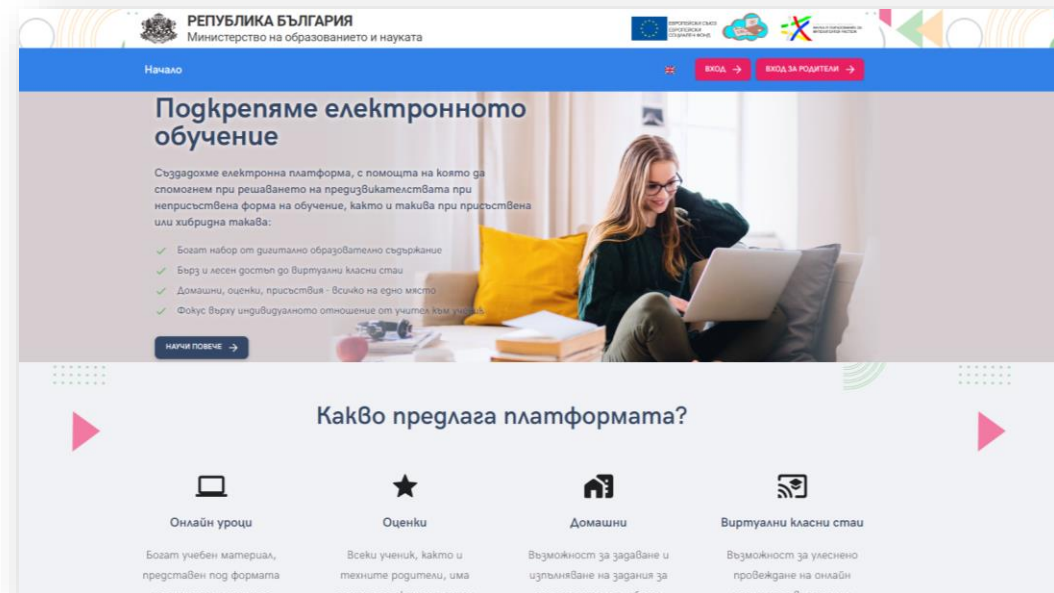
ОПЕРАТИВНА ПРОГРАМА  
НАУКА И ОБРАЗОВАНИЕ ЗА  
ИНТЕЛИГЕНТЕН РАСТЕК

# РЕГИСТРАЦИЯ ЗА РОДИТЕЛИ



Регистрация

<https://oidc.mon.bg/interaction/z6H95b9GtwxkQdxx2GN7J>



Дигитална раница

<https://edu.mon.bg/>

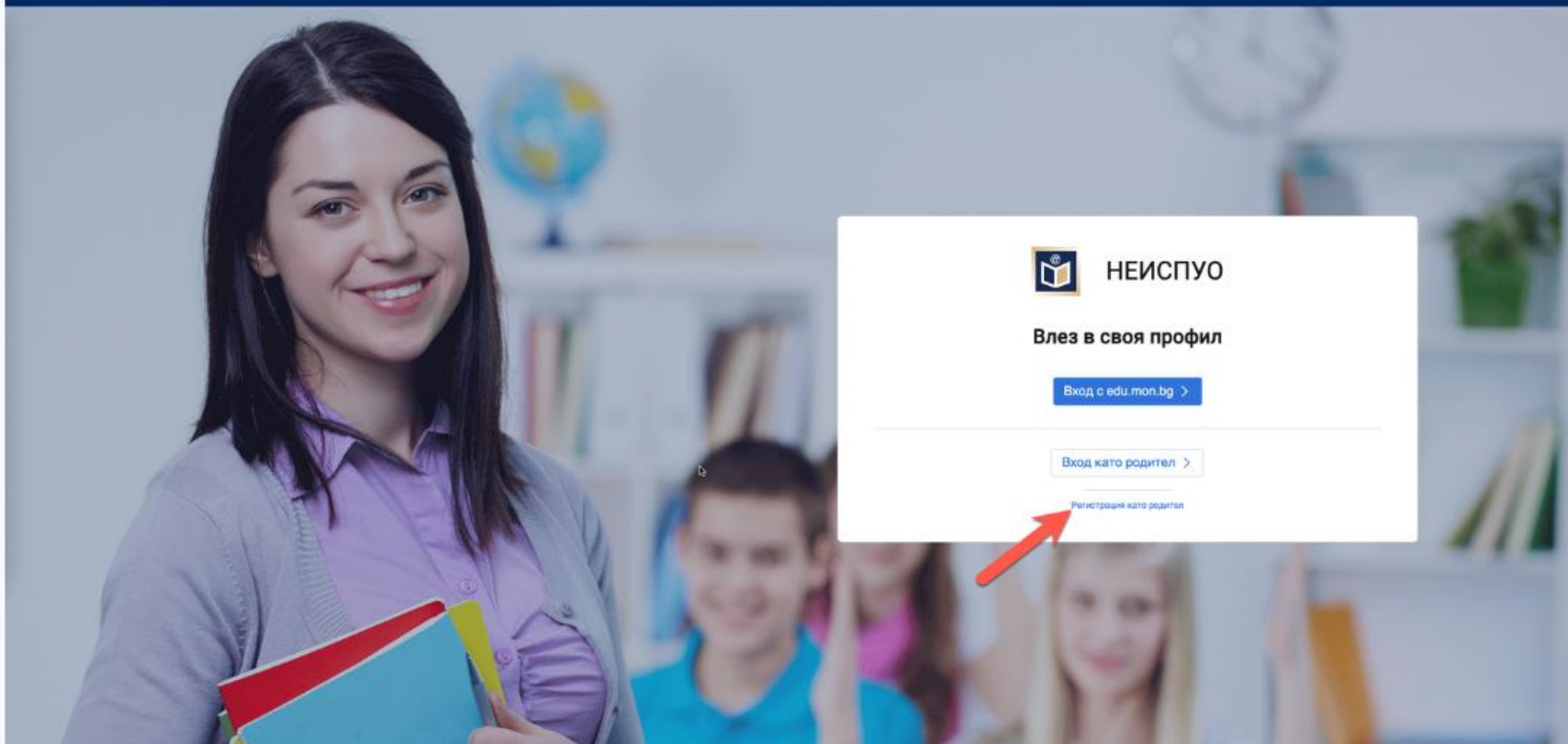


## Нямате регистрация?

### За родители - Създаване на потребител

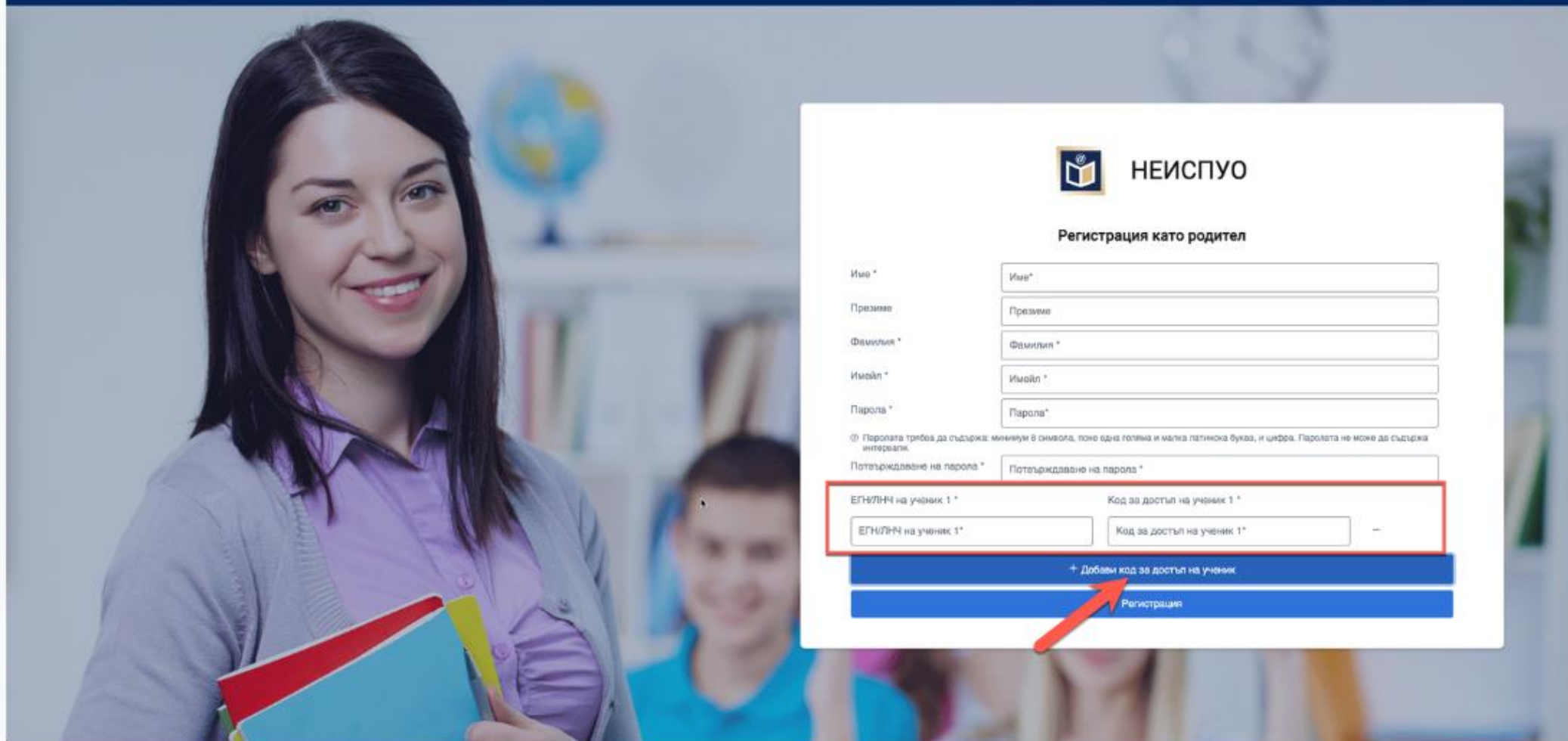
За да създадете за себе си потребител, с който да гостъпвате Дигиталната Раница, следвайте следните стъпки:

1. Трябва да сте получили от класния ръководител на Вашето дете уникален код, който да използвате по време на регистрацията. Ако нямате такъв код, моля обърнете се към класния ръководител или директора на училището.
2. Отидете до следната страница: [НЕИСПУО Портал](#)
3. Изберете опцията "Регистрация като родител":





4. Попълнете необходимите данни и щракнете върху "+ Добави код за достъп на ученик", което ще добави полета, където следва да бъдат въведени ЕГН и кодът, получен от класния ръководител на Вашето дете:



Можете да щракнете върху "+ Добави код за достъп на ученик" повече от веднъж, което ще Ви позволи да попълните едновременно данните за всичките си деца.





ЕВРОПЕЙСКИ СЪЮЗ  
ЕВРОПЕЙСКИ  
СОЦИАЛЕН ФОНД



НАУКА И ОБРАЗОВАНИЕ ЗА  
ИНТЕЛИГЕНТЕН РАСТЕК

5. След въвеждане на необходимите данни, щракнете върху "Регистрация":



МИНИСТЕРСТВО  
НА ОБРАЗОВАНИЕТО  
И НАУКАТА



НЕИСПУО

Регистрация като родител

Име *	<input type="text" value="Иван"/>
Презиме	<input type="text" value="Иванов"/>
Фамилия *	<input type="text" value="Иванов"/>
Имейл *	<input type="text" value="ivan.ivanov@test.mail"/>
Парола *	<input type="password" value="....."/>
<small>Ⓢ Паролата трябва да съдържа: минимум 8 символа, поне една главна и малка латинска буква, и цифра. Паролата не може да съдържа интервали.</small>	
Потвърждаване на парола *	<input type="password" value="....."/>

ЕГН/ЛНЧ на ученик 1 \*

Код за достъп на ученик 1 \*

+ Добави код за достъп на ученик

Регистрация

6. Можете да ползвате новосъздадения си потребител за вход в Дигиталната Раница, където ще можете да видите информация за Вашите деца!



ЕВРОПЕЙСКИ СЪЮЗ  
ЕВРОПЕЙСКИ  
СОЦИАЛЕН ФОНД



Национална програма  
НАУКА И ОБРАЗОВАНИЕ ЗА  
ИНТЕЛИГЕНТЕН РАСТЕК

## За родители - Вход в Дигиталната Раница

За да влезете в Дигиталната Раница, трябва да сте преминали през процеса на създаване на потребител и добавяне на предоставените от класните ръководители на Вашите деца кодове.

1. Щракнете върху бутона "Вход за родители" от навигационната лента:

The screenshot shows the website interface for the Digital Backpack. At the top, there is a navigation bar with the text "РЕПУБЛИКА БЪЛГАРИЯ" and "Министерство на образованието и науката". On the right side of the navigation bar, there is a button labeled "Вход за родители" (Login for parents), which is highlighted with a red arrow. Below the navigation bar, there is a main content area with the heading "Подкрепяме електронното обучение" (We support e-learning). Underneath, there is a list of features and a "Научи повече" (Learn more) button. Further down, there is a section titled "Какво предлага платформата?" (What does the platform offer?) with four icons representing different features: Online lessons, Assessments, Home learning, and Virtual classes. At the bottom, there is a section with the text "Богат набор от безплатно интерактивно дигитално образователно съдържание" (Rich set of free interactive digital educational content).




или от секцията за родители по-надолу на страницата:



### Възможност за родителите да следят академичното развитие на техните деца

Платформата служи и като информационен портал за родители. Тя им позволява да следят обучителния процес на своите деца и да доставят актуална информация за оценките, отсъствието, бележките и заданията им за самостоятелна работа. Дáva им възможност също и да доставят всички учебни материали.

[Вход за родители](#)



Платформата предлага на учителите достъп до богат набор от безплатно дигитално образователно съдържание. В допълнение, тя позволява на учителите да създават свое такова, като по този начин обогатяват библиотеката на платформата, предлагайки интересен и разнообразен учебен материал.

[Вход](#)



### Каталог на образователни ресурси със свободен достъп

В този каталог можете да намерите допълнителни образователни ресурси с отворен лиценз чрез обединяване на търсенията, налични в него.

[Ресурси](#)

2. Въведете потребителското си име, след това и паролата си. Вие вече сте логнати.